


## ハラール資格プログラム E ラーニングの受講方法（ムスリム・フレンドリー）



1. 「mpja.jp」 にアクセスします。
2. 「ハラール資格プログラム E-learning」 の「TAP ボタン」 をクリックします。



3. ハラール・プロフェッショナル・プログラムのページに移動したら、「こちらをクリックしてサインインし、MPJA の E ラーニングを始めましょう」 ボタンを押します。

## Sign up

アカウント種別

☐ 個人☒ 法人

会社名

氏名

メールアドレス

パスワード

(6文字以上)

新しいパスワード確認

サインアップ

Have an account? [Sign in](#)

4. 右上の言語のタブで「日本語」を選択してください。

## Sign up

アカウント種別

☐ 個人☒ 法人

会社名

氏名

メールアドレス

パスワード

(6文字以上)

新しいパスワード確認

サインアップ

Have an account? [Sign in](#)

5. 「法人」の欄に印を入れ、情報を入力してください。

「会社名」の欄には、英語表記もしくは日本語表記の会社名を入力してください。

「氏名」の欄には、英語表記の名前を入力してください。

「メールアドレス」の欄には、登録するメールアドレスを入力してください。

「パスワード」と「新しいパスワード確認」の欄には、英字（大文字、小文字）、数字で6文字以上のパスワードを設定してください。

🏠 ダッシュボード

📁 コース

💰 支払い

SETTINGS

👤 プロフィール

🔒 セキュリティ

## ダッシュボード

## MPJA - ハラルのEラーニングダッシュボードへようこそ

ハラル認証済みの厳選されたコースで学び、成長しましょう。ムスリム・プロフェッショナル・ジャパン（MPJA）は、あなたの価値観とプロフェッショナルな成長目標に合ったコースに登録できるこのプラットフォームを提供しています。

## 利用可能なコース

このアプリには登録可能な2個のコースがあります。

[すべてのコース](#)

## プロフィールチェックリスト (2/4)

[プロフィール設定へ移動](#)

## ✓ 名前を追加

→ 英語表記でフルネームを入力してください。

例: Minatozaki Hikaru ✓

## ○ 日本語／母語の名前を追加

→ ご自身の言語の綴りおよびネイティブの文字で名前を入力してください。

例:

日本語: 渡辺 光

アラビア語: ميناوذاكى هيكارو

⚠️ 注意: この欄を空欄にすると、システムが自動的にアラビア語表記を生成します。

## ✓ 会社名または学校名を追加

→ 現在所属している団体名を入力してください（例: Muslim Professional Japan Association または UJTM）。

## ○ 在学証明書（学生証）をアップロード

→ 学生証や在籍を証明する公式書類の鮮明な写真／スキャンをアップロードしてください。

6. 「プロフィール設定へ移動」を押して、プロフィールを入力してください。

🏠 ダッシュボード

📁 コース

💰 支払い

SETTINGS

👤 プロフィール

🔒 セキュリティ

## プロフィール

氏名

YUKIKO MASUDA

他の名前

Range for special character name

Account Type

○ 個人

● 法人

会社名または学校名

Muslim Professional Japan Association

メールアドレス

info@mpja.jp

タイムゾーン

(GMT+09:00) Tokyo

在学証明書（学生証）

[Choose File](#) No file chosen

写真を受けるために、学生証の明細な写真またはPDFをアップロードしてください。

[Save](#)

## プロフィールチェックリスト (2/4)

## ✓ 名前を追加

→ 英語表記でフルネームを入力してください。

例: Minatozaki Hikaru ✓

## ○ 日本語／母語の名前を追加

→ ご自身の言語の綴りおよびネイティブの文字で名前を入力してください。

例:

日本語: 渡辺 光

アラビア語: ميناوذاكى هيكارو

⚠️ 注意: この欄を空欄にすると、システムが自動的にアラビア語表記を生成します。

## ✓ 会社名または学校名を追加

→ 現在所属している団体名を入力してください（例: Muslim Professional Japan Association または UJTM）。

## ○ 在学証明書（学生証）をアップロード

→ 学生証や在籍を証明する公式書類の鮮明な写真／スキャンをアップロードしてください。

7. 「他の名前」の欄に、日本語の名前を入力してください。

入力が済んだら、「Save」ボタンを押してください。

※証明書発行後に、プロフィールを修正しても反映されませんのでご注意ください。

Halal Program - MPJA.jp

言語 (JA) ダッシュボード プロフィール

🏠 **ダッシュボード**

📁 コース

💰 支払い

SETTINGS

👤 **プロフィール**

🔒 セキュリティ

### プロフィール

氏名  
YUKIKO MASUDA

他の名前  
増田有希子  
Kanji or special character name

Account Type  
☐ 個人 ☒ 法人

会社名または学校名  
Muslim Professional Japan Association

メールアドレス  
info@mpja.jp

タイムゾーン  
(GMT+09:00) Tokyo

在学証明書 (学生証)  
 No file chosen  
字列を受け取るために、学生証の明確な写真またはPDFをアップロードしてください。

#### プロフィールチェックリスト (3/4)

- ✓ **名前を追加**  
→ 英語表記でフルネームを入力してください。  
例: Minatozaki Hikaru ☒
- ✓ **日本語/母語の名前を追加**  
→ ご自身の言語の綴りおよびネイティブの文字で名前を入力してください。  
例:  
日本語: 清崎 光  
アラビア語: مينا توكازي هيكارو  
⚠ **注意:** この欄を空欄にすると、システムが自動的にアラビア語表記を生成します。
- ✓ **会社名または学校名を追加**  
→ 現在所属している団体名を入力してください (例: Muslim Professional Japan Association または UJTM)。
- ☐ **在学証明書 (学生証) をアップロード**  
→ 学生証や在籍を証明する公式書類の鮮明な写真/スキャンをアップロードしてください。

8. 「ダッシュボード」のボタンを押します。

Halal Program - MPJA.jp

言語 (JA) **ダッシュボード** プロフィール

🏠 **ダッシュボード**

📁 コース

💰 支払い

SETTINGS

👤 プロフィール

🔒 セキュリティ

### ダッシュボード

**MPJA - ハラルのEラーニングダッシュボードへようこそ**

ハラル認証済みの厳選されたコースで学び、成長しましょう。ムスリム・プロフェッショナル・ジャパン (MPJA) は、あなたの価値観とプロフェッショナルな成長目標に合ったコースに登録できるこのプラットフォームを提供しています。

**利用可能なコース**

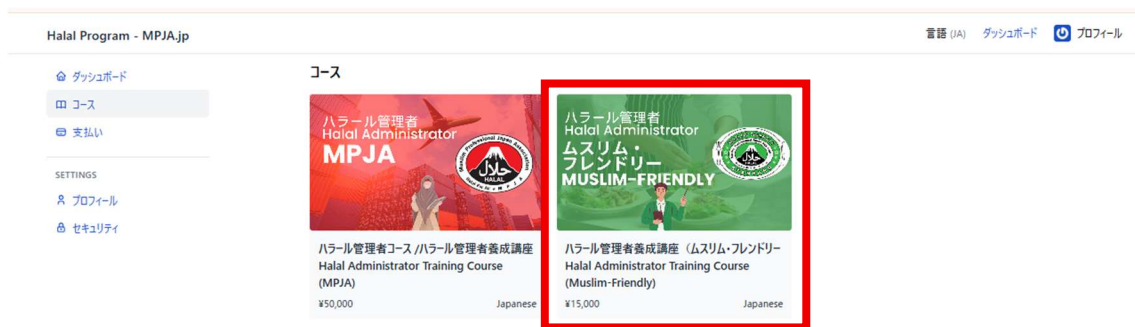
このアプリには登録可能な2個のコースがあります。

#### プロフィールチェックリスト (3/4)

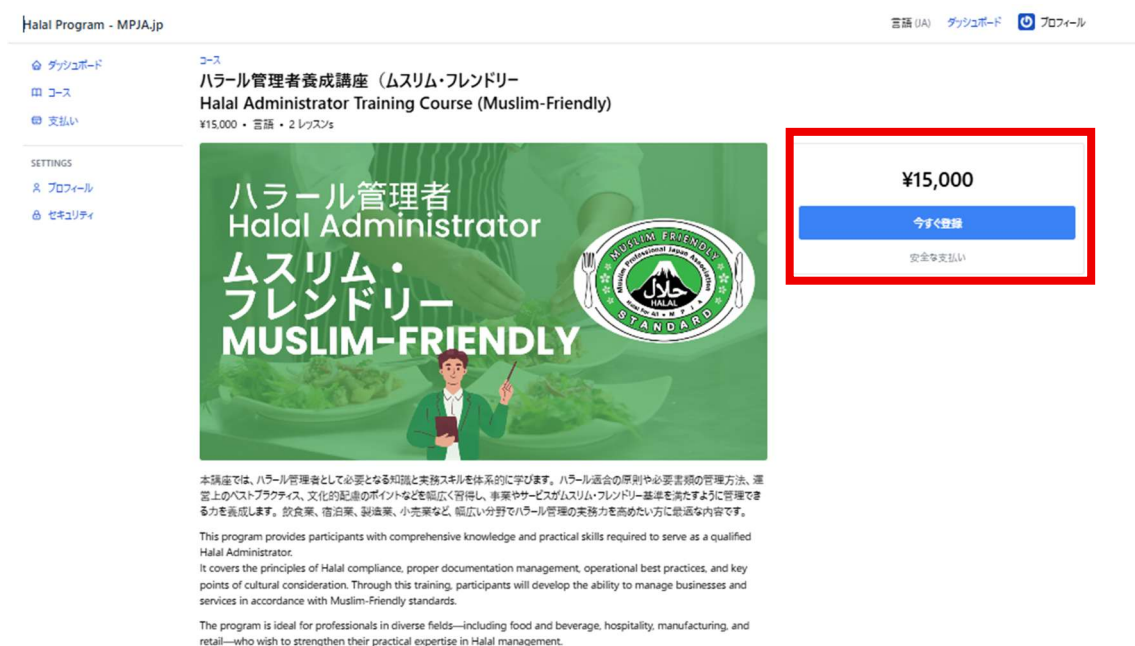
[プロフィール設定へ移動](#)

- ✓ **名前を追加**  
→ 英語表記でフルネームを入力してください。  
例: Minatozaki Hikaru ☒
- ✓ **日本語/母語の名前を追加**  
→ ご自身の言語の綴りおよびネイティブの文字で名前を入力してください。  
例:  
日本語: 清崎 光  
アラビア語: مينا توكازي هيكارو  
⚠ **注意:** この欄を空欄にすると、システムが自動的にアラビア語表記を生成します。
- ✓ **会社名または学校名を追加**  
→ 現在所属している団体名を入力してください (例: Muslim Professional Japan Association または UJTM)。
- ☐ **在学証明書 (学生証) をアップロード**  
→ 学生証や在籍を証明する公式書類の鮮明な写真/スキャンをアップロードしてください。

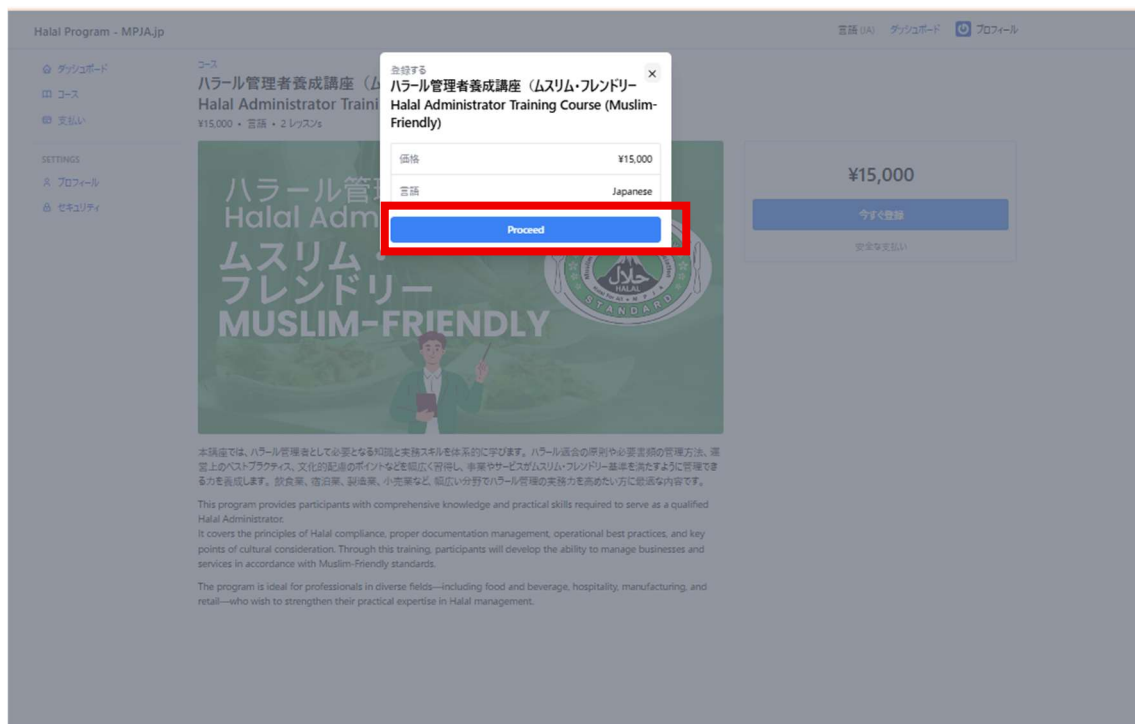
9. 「すべてのコース」のボタンを押します。



10. 輸出向けの場合は、「ハラール管理者養成講座（ムスリム・フレンドリー） Halal Administrator Training Course(Muslim - Friendly)」を選択します。



11. 「今すぐ登録」ボタンを押します。



12. 「Proceed」 ボタンを押します。



13. 支払い情報にカード名義人、クレジットカード番号、カード有効期限、カードセキュリティコードを入力し、「お支払いを完了する」ボタンを押し、支払いを完了します。

Halal Program - MPJA.jp

言語 (JA) ダッシュボード プロフィール

ダッシュボード	支払い履歴
コース	Displaying all 2 payments
支払い	
SETTINGS	
プロフィール	
セキュリティ	

コース	金額	日付	アクション
ハラール管理者養成講座 (ムスリム・フレンドリー Halal Administrator Training Course (Muslim-Friendly))	¥15,000	2025年09月29日	領収書を表示
ハラール管理者コース/ハラール管理者養成講座 Halal Administrator Training Course (MPJA)	¥50,000	2025年09月29日	領収書を表示

14. 支払いが完了しますと、支払い履歴に記録が残ります。  
領収書が必要な場合は、領収書を表示ボタンを押し、印刷してください。

Halal Program - MPJA.jp

言語 (JA) ダッシュボード プロフィール

ダッシュボード

MPJA - ハラルのEラーニングダッシュボードへようこそ

ハラール認証済みの厳選されたコースで学び、成長しましょう。ムスリム・プロフェッショナル・ジャパン (MPJA) は、あなたの価値観とプロフェッショナルな成長目標に合ったコースに登録できるこのプラットフォームを提供しています。

登録済みコース

ハラール管理者 MPJA

ハラール管理者コース/ハラール管理者養成講座 Halal Administrator Training Course (MPJA)

4 レッスン

続ける

ハラール管理者 ムスリム・フレンドリー MUSLIM-FRIENDLY

ハラール管理者養成講座 (ムスリム・フレンドリー Halal Administrator Training Course (Muslim-Friendly))

2 レッスン

続ける

15. ダッシュボードページに戻り、「ハラール管理者養成講座(ムスリム・フレンドリー)Halal Administrator Trainig Course(Muslim-Friendly)」を選択します。

Halal Program - MPJA.jp

言語 (JA) ダッシュボード プロフィール

コース

ハラール管理者養成講座 (ムスリム・フレンドリー Halal Administrator Training Course (Muslim-Friendly))

¥15,000 • 言語 • 2 レッスン

ハラール管理者 Halal Administrator ムスリム・フレンドリー MUSLIM-FRIENDLY

このコースに登録しています。

2 レッスン

ハラール管理者 ムスリム・フレンドリー / Halal Administrator (Muslim-Friendly) Part 1

ハラール管理者 ムスリム・フレンドリー / Halal Administrator (Muslim-Friendly) Part 2

クイズ履歴

16. 赤枠の中にある項目を Part 1 から Part 2 まで順番に受講します。





17. Part2 の画面の右下に「レッスンを完了」ボタンが出てきますので、ビデオを全てご覧いただきましたら、押してください。



18. 「クイズを受験する」ボタンが表示されるので、それを押してテストを受講して下さい。

※クイズは、受講期間内（最初のテスト受験から 30 日間）であれば、何度でも受験できます。

※テストは、二回目以降は、画面のように「クイズを再受験」ボタンが出てきます。

※テストの合格点は、70 点以上です。合格しないと認証書は発行されません。



- ダッシュボード
- コース
- 支払い

## SETTINGS

- プロフィール
- セキュリティ

## コース

### ハラール管理者養成講座（ムスリム・フレンドリー） Halal Administrator Training Course (Muslim-Friendly)

¥15,000 • 言語 • 2 レッスン



本講座では、ハラール管理員として必要となる知識と実践スキルを体系的に学びます。ハラール適合の原則や必要書類の管理方法、運営上のベストプラクティス、文化的配慮のポイントなどを幅広く習得し、事業やサービスがムスリム・フレンドリー基準を満たすように管理できる力を養成します。飲食業、宿泊業、製造業、小売業など、幅広い分野でハラール管理の実践力を高めたい方に最適な内容です。

This program provides participants with comprehensive knowledge and practical skills required to serve as a qualified Halal Administrator.

It covers the principles of Halal compliance, proper documentation management, operational best practices, and key points of cultural consideration. Through this training, participants will develop the ability to manage businesses and services in accordance with Muslim-Friendly standards.

The program is ideal for professionals in diverse fields—including food and beverage, hospitality, manufacturing, and retail—who wish to strengthen their practical expertise in Halal management.

このコースに登録しています。

## 2 レッスン

ハラール管理者 ムスリム・フレンドリー / Halal Administrator (Muslim-Friendly) Part 1

ハラール管理者 ムスリム・フレンドリー / Halal Administrator (Muslim-Friendly) Part 2

## クイズ履歴

2025年09月29日

90%

[証明書を見る](#)

19. クイズに合格すると、クイズ履歴に「証明書を見る」のページが表示されますので、紙ベースで印刷するか、PDF で保存し、保管をしてください。

※証明書発行後に、プロフィールを修正しても反映されませんのでご注意ください。